



EURO
AMERICANO | Centro
Infantil 
POWERED BY
ITSQMET

¿Cómo fortalecer el desarrollo social desde casa?



Descubre actividades simples y cotidianas para ayudar a tu hijo a relacionarse mejor, desarrollar confianza y crecer con seguridad emocional.

¿Por qué es importante el desarrollo social?

El desarrollo social permite que los niños aprendan a **comunicarse, compartir y relacionarse** con los demás. Estas habilidades influyen directamente en su autoestima y seguridad emocional.

Comunicación

Aprenden a expresar sus necesidades e ideas con claridad.

Vínculos afectivos

Construyen relaciones de confianza con adultos y compañeros.

Autoestima

Se sienten seguros y capaces de enfrentar nuevos retos.

 **Socializar es crecer.**





ACTIVIDAD DIARIA

Fomentar la interacción diaria

Hablar, jugar y compartir tiempo de calidad con tu hijo fortalece su capacidad de comunicación y su confianza en el mundo que le rodea.

📄 **El vínculo crea seguridad.**

→ Conversaciones cotidianas

Nombra lo que hacéis juntos:
«Ahora estamos cocinando»,
«Vamos a leer un cuento».

→ Tiempo de juego sin pantallas

El contacto directo refuerza el vínculo afectivo y la seguridad emocional.

→ Rutinas compartidas

Las rutinas predecibles generan confianza y sensación de pertenencia.



Juego de roles: cuando jugar es aprender

Simular situaciones cotidianas —como ir al jardín, jugar a ser médico o maestro— permite al niño **practicar habilidades sociales** en un entorno seguro y divertido.

Expresión


Mejora la capacidad de comunicar ideas y sentimientos a través del juego simbólico.

Empatía

Ponerse en el lugar del otro desarrolla la comprensión emocional desde temprana edad.

Resolución


Los niños ensayan soluciones a conflictos sociales de forma creativa y autónoma.

 **Jugar también es aprender.**

EN FAMILIA

Juegos en familia

Los juegos grupales son una herramienta poderosa para enseñar valores sociales fundamentales de forma natural y divertida.

 **Aprender juntos es crecer juntos.**



Respetar turnos

Aprenden a esperar y a valorar el tiempo de los demás.



Compartir

El juego conjunto enseña a ceder y a disfrutar en equipo.



Cooperar

Desarrollan la paciencia y la capacidad de trabajar juntos hacia un objetivo común.

Expresar emociones

Enseñar al niño a **nombrar lo que siente** —alegría, tristeza, enfado, miedo— mejora su capacidad de relacionarse y reduce los conflictos con otros niños.

Nombrar las emociones


Usa frases como «Veo que estás triste» o «¿Te sientes enfadado?» para ayudarlo a identificar lo que vive.

Validar sin juzgar

Todas las emociones son válidas. Validarlas fortalece la seguridad y la confianza del niño en sí mismo.

Modelar con el ejemplo

Cuando tú expresas tus emociones con calma, tu hijo aprende a hacerlo también.

 **Expresar es conectar.**



Crear oportunidades de socialización

Permitir que el niño interactúe con otros, incluso en espacios pequeños y controlados, es clave para su desarrollo social. Estas experiencias reducen la timidez y construyen confianza progresiva.

📌 **La práctica hace la confianza.**



1 Parques y espacios de juego

El contacto con otros niños en entornos libres fomenta la iniciativa social.

2 Quedadas con familias

Los encuentros informales crean vínculos seguros y experiencias positivas.

3 Actividades grupales guiadas

Talleres y programas educativos ofrecen interacción estructurada y enriquecedora.



El desarrollo social comienza en casa 🧡

Las experiencias cotidianas en familia son la base del desarrollo social, pero se fortalecen con actividades guiadas y entornos enriquecedores.

🌱 Confianza

Actividades que fortalecen la seguridad emocional de cada niño.

🗣️ Comunicación

Espacios para expresar, escuchar y relacionarse con naturalidad.

✨ Desarrollo integral

Un enfoque completo que cuida cada dimensión del crecimiento infantil.

En el **CDI EuroAmericano**, promovemos la socialización a través de actividades diseñadas para fortalecer la confianza, la comunicación y el desarrollo integral de cada niño. 🧡 ✨