

# Cómo hacer preguntas que realmente enseñan a tu hijo 🧠💬

Guía práctica para estimular su pensamiento crítico y su autonomía desde casa.



# Preguntar también es educar

Muchos padres enseñan dando respuestas. Sin embargo, **hacer buenas preguntas** puede generar un aprendizaje mucho más profundo y duradero.

- ❑ La mejor enseñanza no siempre viene de explicar, sino de acompañar la reflexión.



# ¿Por qué son importantes las preguntas?

Las preguntas bien formuladas estimulan el pensamiento, la curiosidad y la autonomía. Ayudan al niño a encontrar sus propias respuestas.



## Estimulan el pensamiento

Activan la curiosidad natural y el razonamiento del niño.




## Fomentan la autonomía

El niño aprende a confiar en su propio criterio.



## Profundizan el aprendizaje

Las respuestas propias se recuerdan mejor que las ajenas.



ERROR COMÚN

## Responder todo no siempre ayuda

Dar respuestas inmediatas **limita la capacidad de análisis** del niño y reduce su iniciativa para explorar por sí mismo.

### ✗ Lo que pasa

El niño se acostumbra a recibir soluciones hechas.

### ✓ Lo que necesitamos

Espacio para que él mismo razone y llegue a conclusiones.

TIPO 1

# Preguntas abiertas

Invitan al niño a **pensar y expresar sus propias ideas** sin miedo a equivocarse. No tienen una única respuesta correcta.

«¿Qué crees que pasó?»

¿Qué opinas de...?

¿Cómo te lo imaginas?

¿Qué harías tú?

TIPO 2

# Preguntas de reflexión

Ayudan al niño a **analizar situaciones** y a comprender las causas y consecuencias de lo que ocurre a su alrededor.

«¿Por qué crees que ocurrió eso?»

→ **Profundizan la comprensión**

Van más allá de lo evidente.

→ **Conectan emociones y razones**

El niño aprende a nombrar lo que siente y por qué.




TIPO 3

# Preguntas de solución


Fomentan la **resolución de problemas** y la creatividad. El niño aprende que siempre hay más de una forma de actuar.

«¿Cómo podrías hacerlo diferente?»



¿Qué otra opción tienes?

Amplía su visión ante los obstáculos.



¿Cómo lo resolverías tú?

Pone en práctica su ingenio y confianza.



RECOMENDACIÓN CLAVE

## Escuchar también educa

La pregunta es solo el inicio. Lo que realmente transforma el aprendizaje es **cómo respondemos a sus respuestas.**

### 1 Dale tiempo para responder

El silencio es parte del pensamiento.

### 2 Evita corregir de inmediato

Valida su esfuerzo antes de orientar.

### 3 Valora sus ideas

«Qué interesante, cuéntame más.»

# Hacer buenas preguntas transforma el aprendizaje

Cada pregunta que haces a tu hijo es una oportunidad para que **piense, aprenda y gane confianza** en sí mismo.

 **Piensa**

Activa su razonamiento.

 **Aprende**

Construye conocimiento propio.

 **Confía**

Gana seguridad en sus ideas.

✔ En el **CDI EuroAmericano** fomentamos el aprendizaje a través de preguntas y experiencias significativas. 🤍 ✨